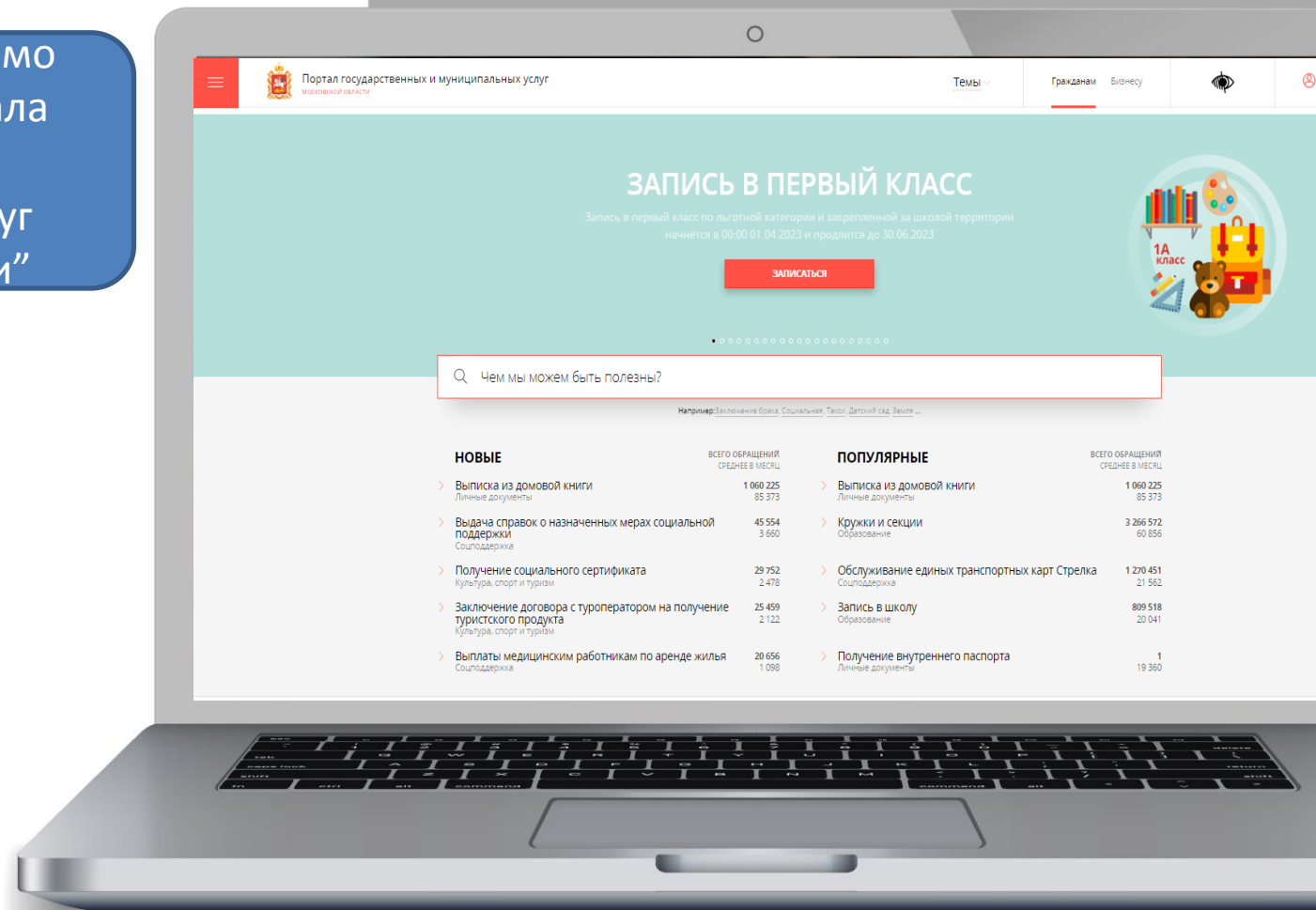
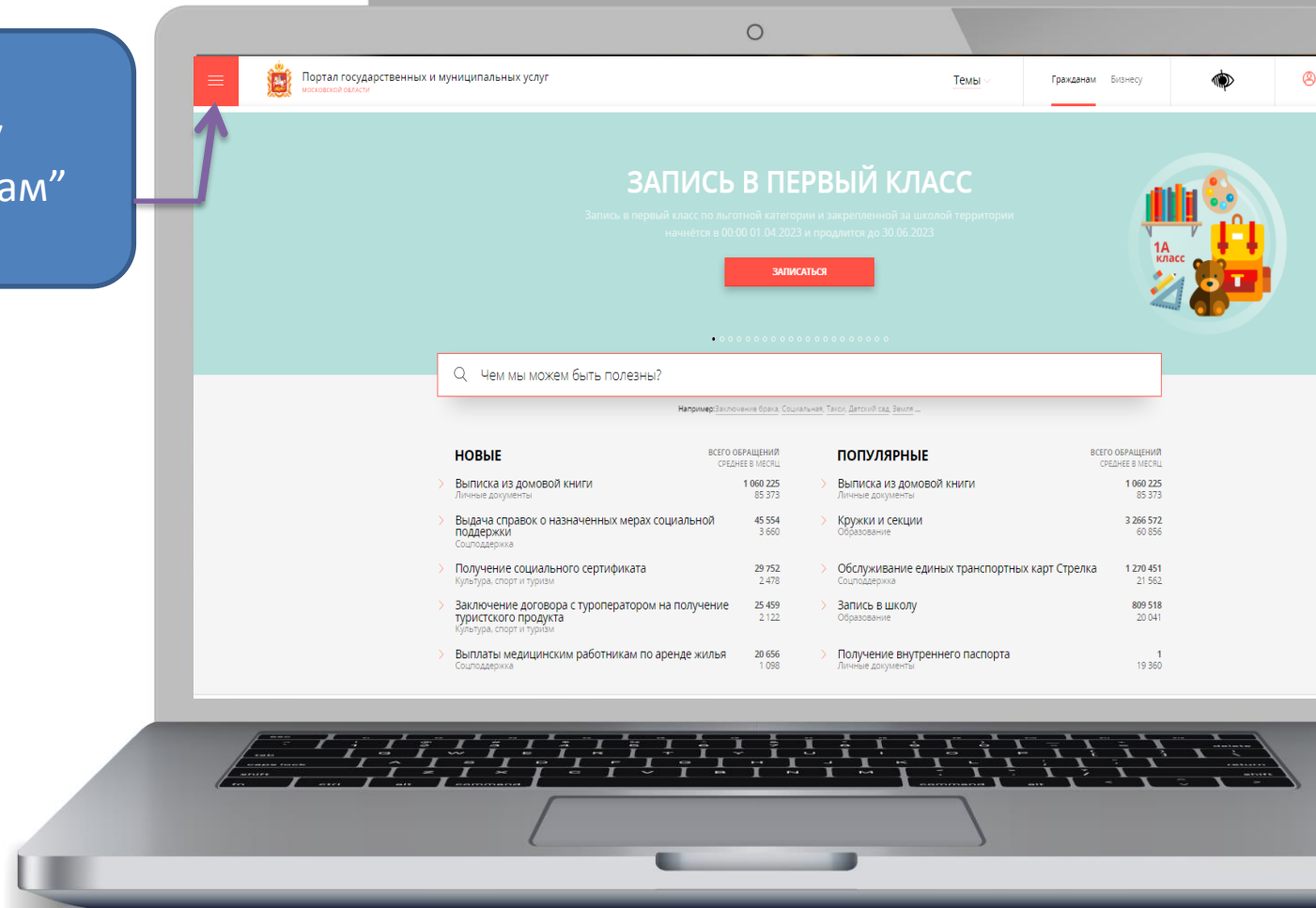


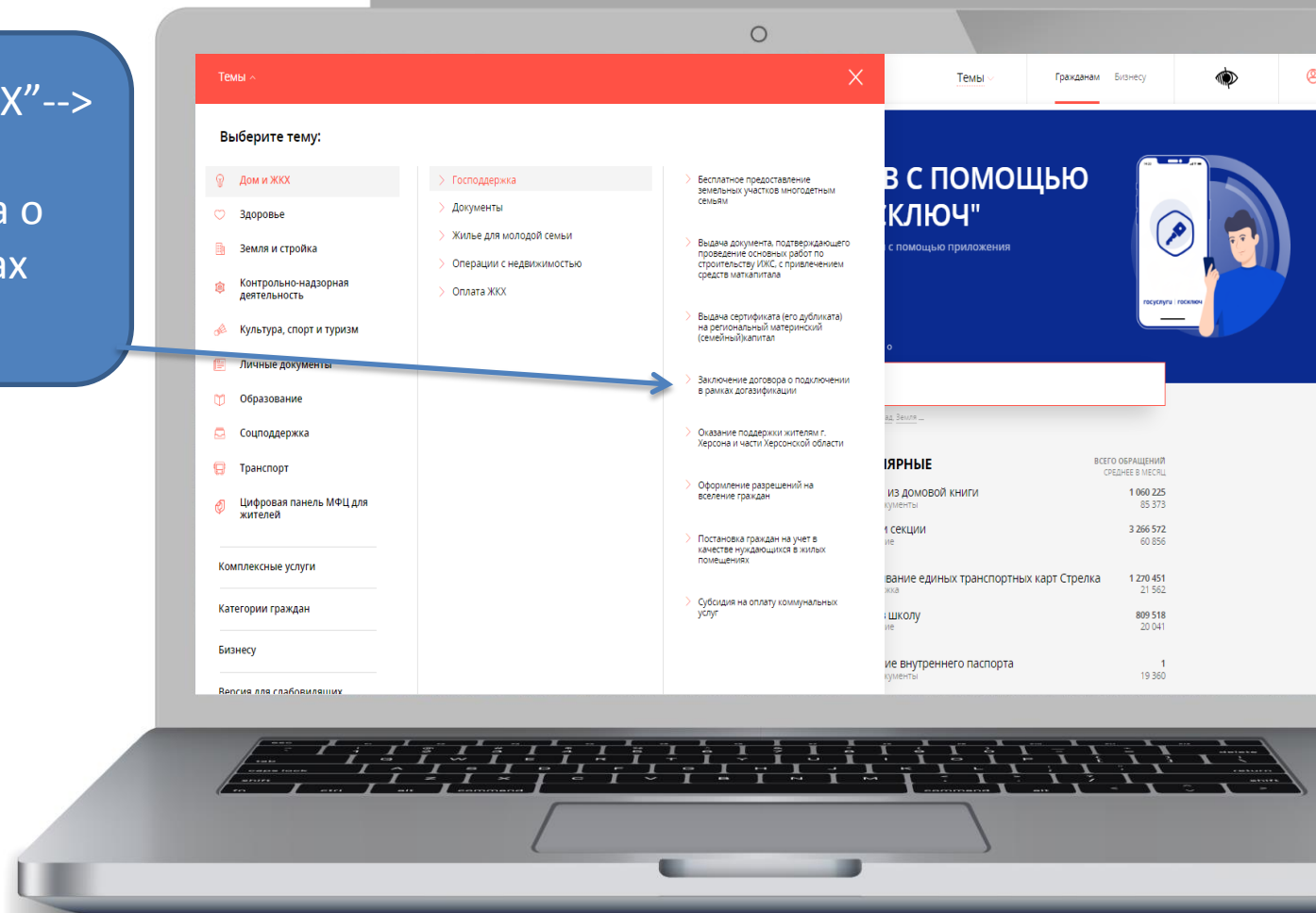
Для начала необходимо
Зайти на Сайт “Портала
государственных и
муниципальных услуг
Московской области”



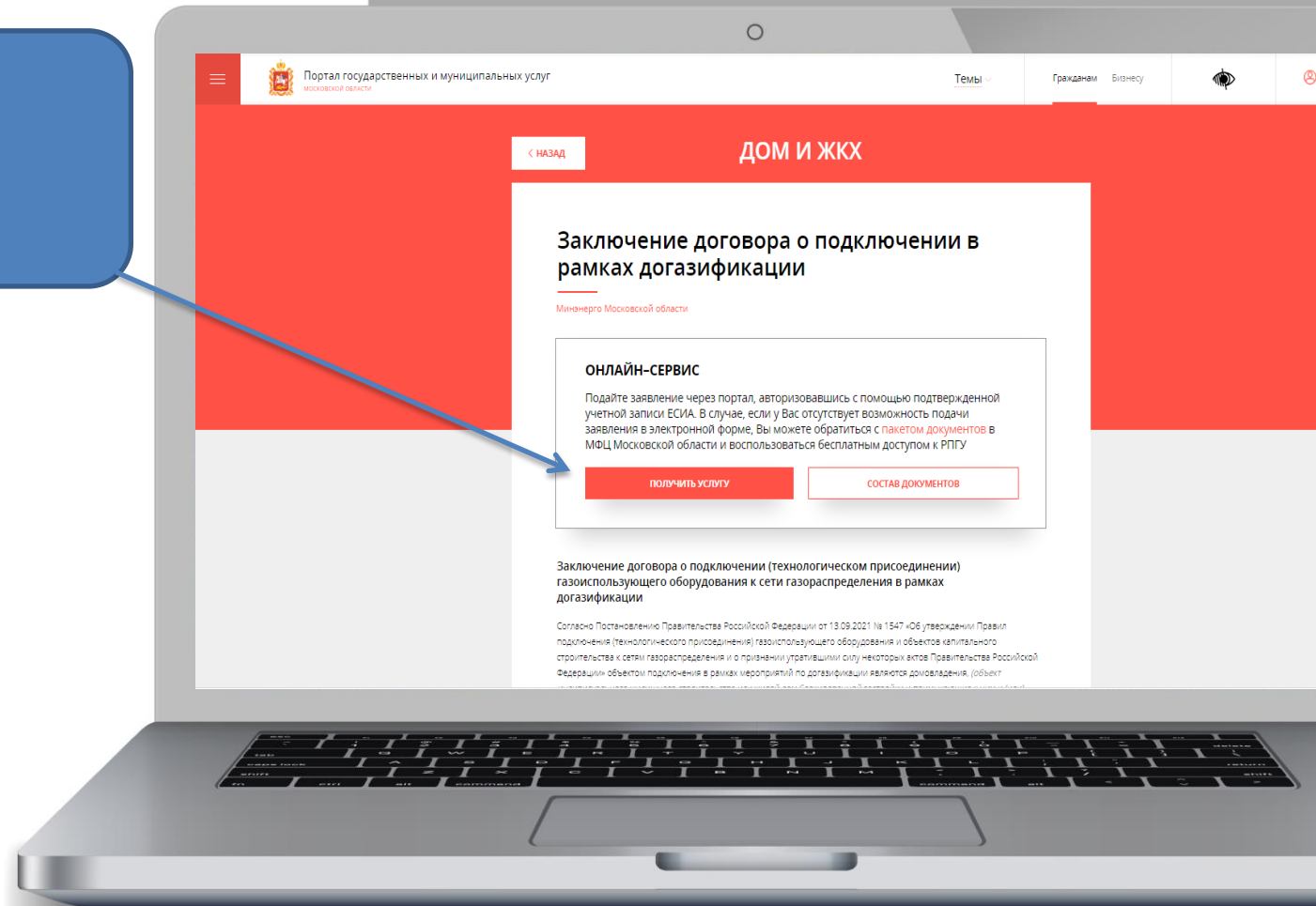
Нажать на вкладку
“Навигатор по разделам”



Выбрать тему “Дом и ЖКХ” -->
“Господдержка” -->
“Заключение договора о
подключении в рамках
Догазификации”



Нажать на кнопку
“Получить услугу”



Портал государственных и муниципальных услуг Московской области

Темы Гражданам Бизнесу

< НАЗАД

ДОМ И ЖКХ

Заключение договора о подключении в рамках догазификации

Минэнерго Московской области

ОНЛАЙН-СЕРВИС

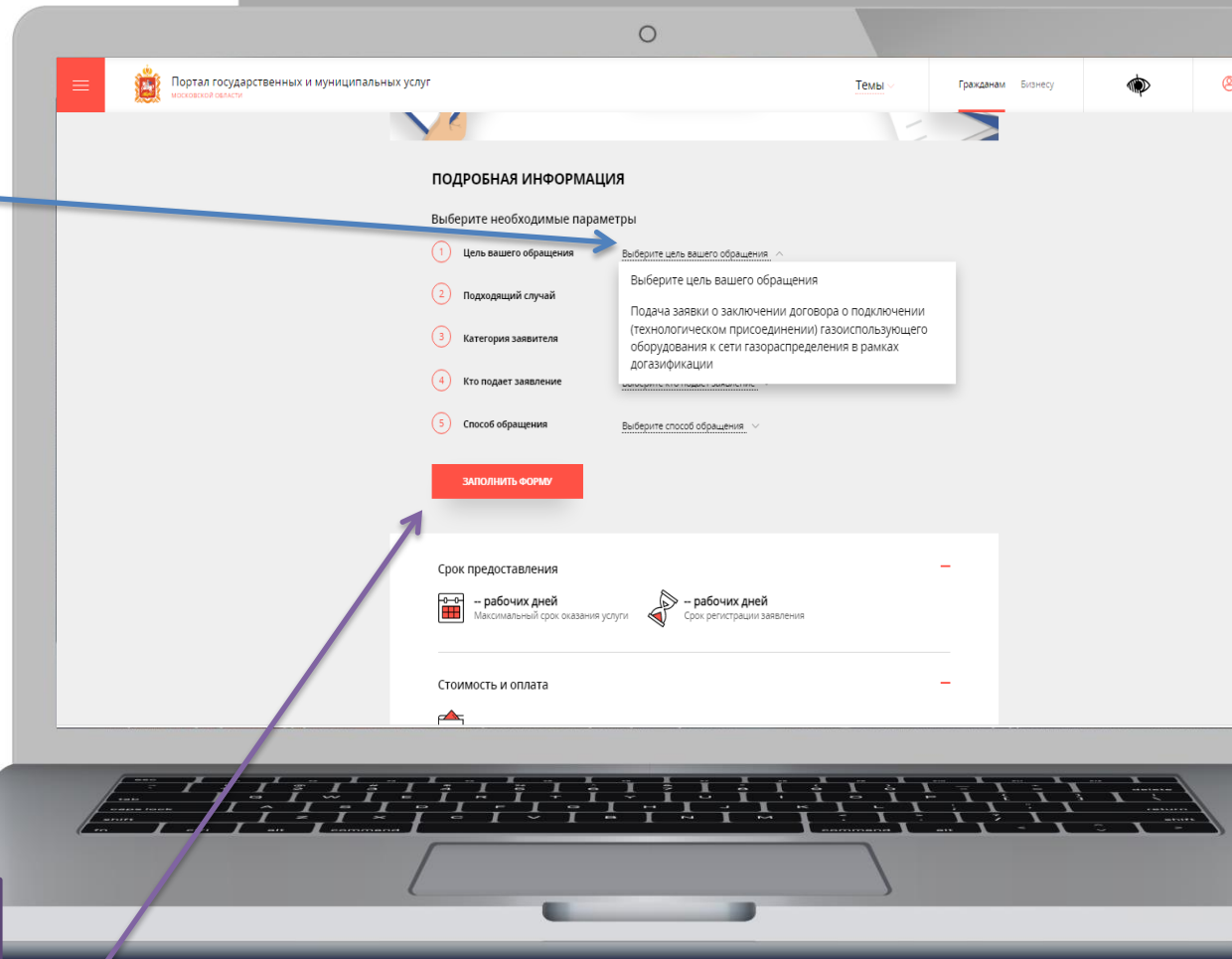
Подайте заявление через портал, авторизовавшись с помощью подтвержденной учетной записи ЕСИА. В случае, если у Вас отсутствует возможность подачи заявления в электронной форме, Вы можете обратиться с **пакетом документов** в МФЦ Московской области и воспользоваться бесплатным доступом к РПГУ

получить услугу СОСТАВ ДОКУМЕНТОВ

Заключение договора о подключении (технологическом присоединении) газоиспользующего оборудования к сети газораспределения в рамках догазификации

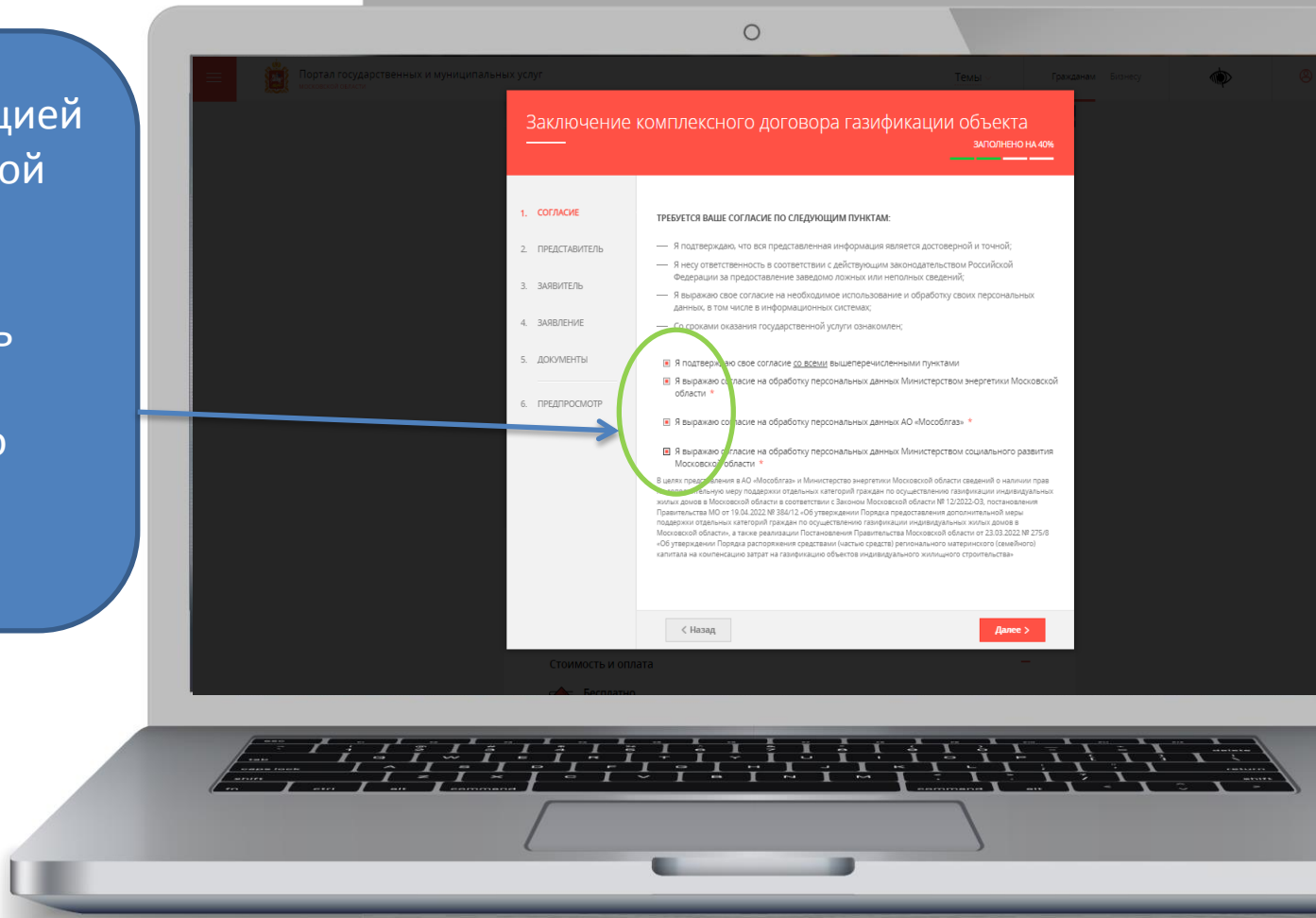
Согласно Постановлению Правительства Российской Федерации от 13.09.2021 № 1547 «Об утверждении Правил подключения (технологического присоединения) газоиспользующего оборудования и объектов капитального строительства к сетям газораспределения и о признании утратившими силу некоторых актов Правительства Российской Федерации» объектом подключения в рамках мероприятий по догазификации является доведение (объект

Выбрать цель обращения –
Подача заявки о
заключении договора о
подключении
(технологическом
присоединении)
газоиспользующего
оборудования к сети
газораспределения в рамках
догазификации



Остальные пункты
заполняются автоматически.
После заполнения всех
пунктов нажать на кнопку
“Заполнить форму”

Ознакомится с информацией представленной на данной вкладке.
После ознакомления необходимо подтвердить согласие на обработку персональных данных во всех пунктах данной страницы



Если заявка подается от лица
собственника земельного
участка. Выбирается пункт
“Нет” и нажимается кнопка
“Далее”

и муниципальных услуг Темы Гражданам Бизнесу

Заключение комплексного договора газификации объекта

ЗАПОЛНЕНО НА 40%

1. СОГЛАСИЕ
2. ПРЕДСТАВИТЕЛЬ
3. ЗАЯВИТЕЛЬ
4. ЗАЯВЛЕНИЕ
5. ДОКУМЕНТЫ
6. ПРЕДПРОСМОТР

ЯВЛЯЮСЬ ПРЕДСТАВИТЕЛЕМ ЗАЯВИТЕЛЯ *

Да
 Нет

< Назад

Далее >

ЗАПОЛНИТЬ ФОРМУ ВОССТАНОВИТЬ ЧЕРТОВИК

Если подается от лица представителя, тогда
заполняется вся контактная информация
представителя в открывающихся полях после
выбора пункта “Да”

Ниже в синих полях указан пример заполнения

Заполняется пункт “Данные заявителя”

Необходимо заполнить данные отмеченные красной звездочкой *. Когда все будет заполнено загорится зеленая кнопка “Заполнено”

После заполнения вкладки “Данные заявителя” переходим во вкладку “Документ, удостоверяющий личность”

1. СОГЛАСИЕ
2. ПРЕДСТАВИТЕЛЬ
3. **ЗАЯВИТЕЛЬ**
4. ЗАЯВЛЕНИЕ
5. ДОКУМЕНТЫ
6. ПРЕДПРОСМОТР

СТАТУС: ЗАПОЛНЕНО

ДААННЫЕ ЗАЯВИТЕЛЯ

ТИП ЗАЯВИТЕЛЯ *

ФАМИЛИЯ *

ИМЯ *

ОТЧЕСТВО

ДАТА РОЖДЕНИЯ *

ИНН *

СНИЛС *

ДОКУМЕНТ, УДОСТОВЕРЯЮЩИЙ ЛИЧНОСТЬ

КОНТАКТНАЯ ИНФОРМАЦИЯ

СТОИМОСТЬ И ОПЛАТА

Ниже в синих полях указан пример заполнения

Заполняется пункт

“Документ, удостоверяющий личность”

Необходимо заполнить данные отмеченные красной звездочкой *. Когда все будет заполнено загорится зеленая кнопка “Заполнено”

После заполнения вкладки “Документ, удостоверяющий личность” переходим во вкладку “Контактная информация”

6. ПРЕДПРОСМОТР

ДАТА РОЖДЕНИЯ *	01.01.1981
ИНН *	123456789999
СНИЛС *	111-111-111 11

ДОКУМЕНТ, УДОСТОВЕРЯЮЩИЙ ЛИЧНОСТЬ Заполнено

ДОКУМЕНТ *	Паспорт гражданина РФ
СЕРИЯ *	11 11
НОМЕР *	123456
ДАТА ВЫДАЧИ *	01.01.2023
КЕМ ВЫДАН *	*Место выдачи*
КОД ПОДРАЗДЕЛЕНИЯ *	123-456

КОНТАКТНАЯ ИНФОРМАЦИЯ Заполнено

< Назад Далее >

Ниже в синих полях указан пример заполнения

Заполняется пункт
“Контактная информация”

Необходимо заполнить данные отмеченные красной звездочкой *. Когда все будет заполнено загорится зеленая кнопка “Заполнено”

Для заполнения адреса регистрации (Обязательно) и фактического адреса регистрации

(при необходимости) необходимо заполнить данные отмеченные красной звездочкой *. Информация заполняется в всплывающем окне. Окно открывается после нажатия на ячейку для ввода данных

КОНТАКТНАЯ ИНФОРМАЦИЯ НЕ ЗАПОЛНЕНО

АДРЕС РЕГИСТРАЦИИ *

ФАКТИЧЕСКИЙ АДРЕС СОВПАДАЕТ С АДРЕСОМ РЕГИСТРАЦИИ *

ФАКТИЧЕСКИЙ АДРЕС *

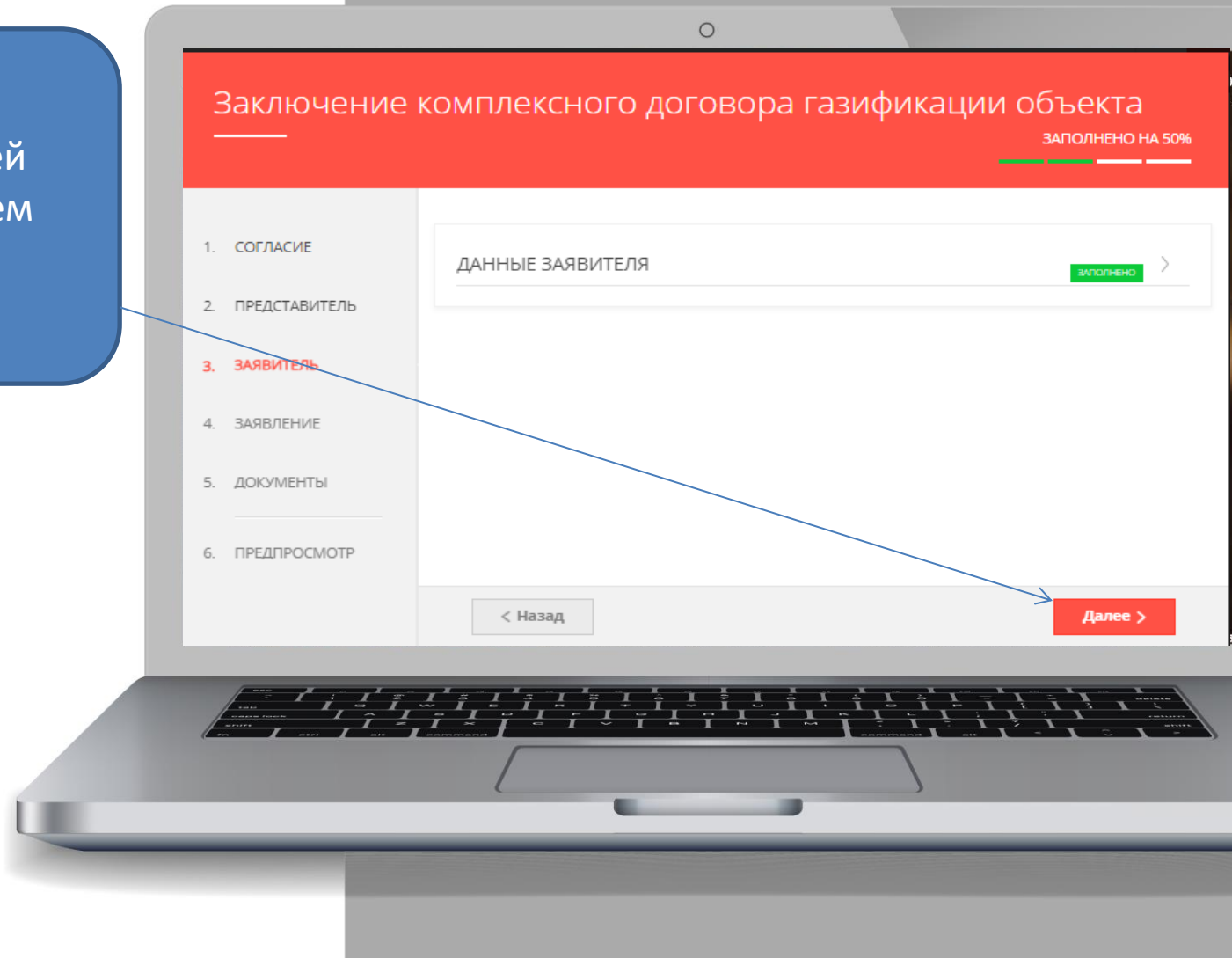
ТЕЛЕФОН ДЛЯ СВЯЗИ *

АДРЕС ЭЛЕКТРОННОЙ ПОЧТЫ *

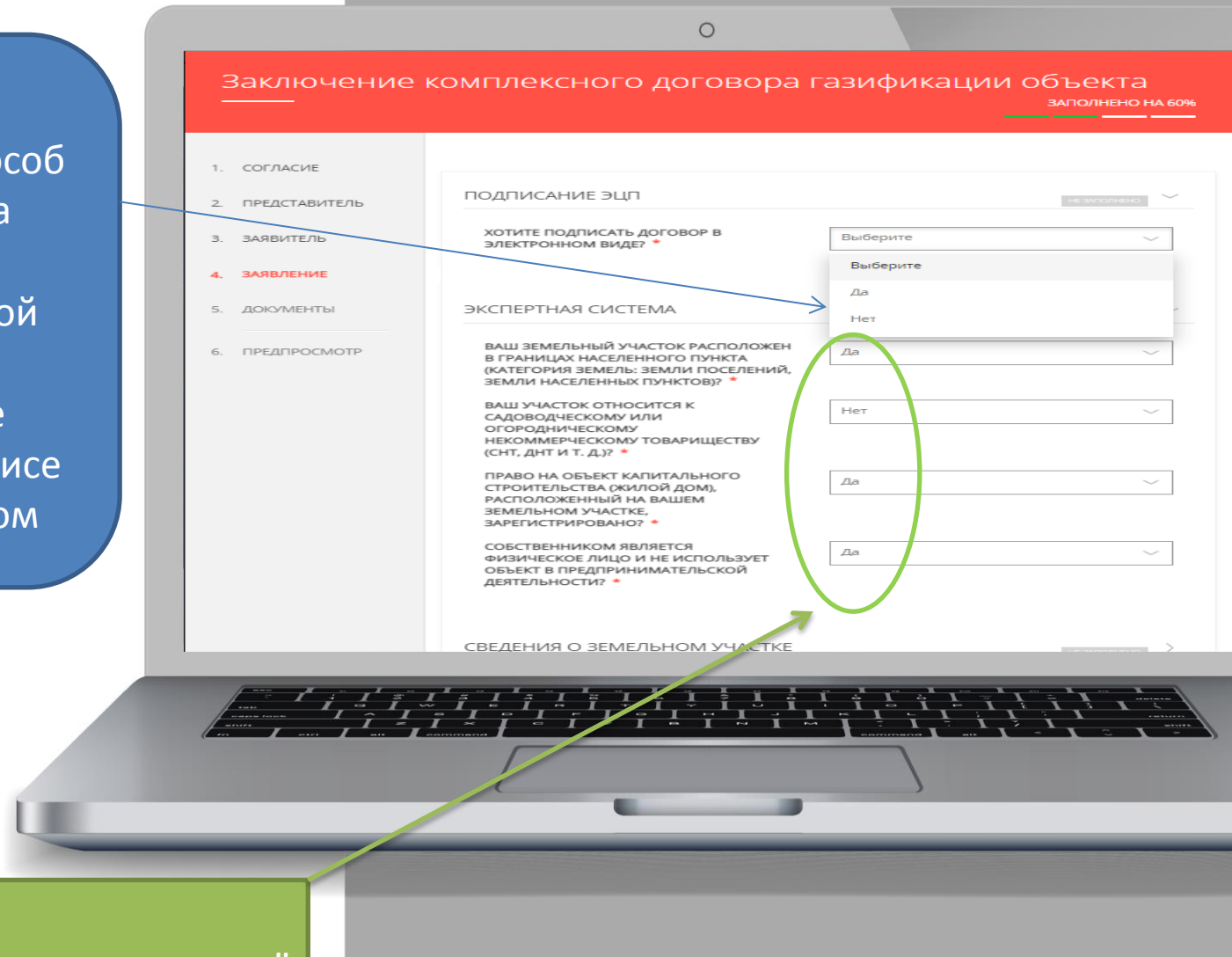
Согласен на рассылку уведомлений о ходе оказания услуги

Заполняется если Адрес регистрации не совпадает с фактическим адресом. Если адреса совпадают Выбирается пункт “Да”

После заполнения всей информации нажимаем кнопку “Далее”



Во вкладке
“Подписание ЭЦП”
Выбираете удобный способ
подписания договора
“Да” - С помощью
сЭлектронной цифровой
подписи
“Нет” – Если желаете
подписать договор в офисе
Мособлгаза в бумажном
варианте



Во вкладке “Экспертная система”
Отвечаете на 4 вопроса

Во вкладке “Сведения о земельном участке” должны быть указаны

- 1.) Координаты участка (Их можно найти на Яндекс карте по ссылке).
- 2.) Кадастровый номер земельного участка из Правоустанавливающих документов на земельный участок

5. ДОКУМЕНТЫ

6. ПРЕДПРОСМОТР

СВЕДЕНИЯ О ЗЕМЕЛЬНОМ УЧАСТКЕ заполнено

КООРДИНАТЫ ЗЕМЕЛЬНОГО УЧАСТКА (ДОМОВЛАДЕНИЯ), ПЛАНИРУЕМОГО К ГАЗИФИКАЦИИ *

11.1111111111111111, 11.1111111111111111

Заполняется в соответствии с инструкцией по поиску координат земельного участка (домовладения) с использованием Яндекс.карты <https://yandex.ru/maps/>

ПЕРЕЙТИ

Да

в случае отсутствия необходимо указать номер условного/инвентарного номера

КАДАСТРОВЫЙ НОМЕР ЗЕМЕЛЬНОГО УЧАСТКА *

11:11:1111111:11111

СВЕДЕНИЯ О ЗДАНИИ заполнено

НА ЗЕМЕЛЬНОМ УЧАСТКЕ ИМЕЕТСЯ ЗДАНИЕ, КОТОРОЕ ТРЕБУЕТСЯ ГАЗИФИЦИРОВАТЬ? *

Да

У ПОДКЛЮЧАЕМОГО ОБЪЕКТА КАПИТАЛЬНОГО СТРОИТЕЛЬСТВА ИМЕЕТСЯ КАДАСТРОВЫЙ НОМЕР? *

Да

КАДАСТРОВЫЙ НОМЕР ПОДКЛЮЧАЕМОГО ОБЪЕКТА КАПИТАЛЬНОГО СТРОИТЕЛЬСТВА, ПОДЛЕЖАЩЕГО ГАЗИФИКАЦИИ *

11:11:1111111:11111111

Кадастровый номер можно проверить на публичной кадастровой карте Росреестра по ссылке k.rnroestr.ru/eservices/real-estate-objects-online

ЖИЛАЯ (ОТАПЛИВАЕМАЯ) ПЛОЩАДЬ, М2

25

ПЛАНИРУЕМАЯ ВЕЛИЧИНА МАКСИМАЛЬНОГО ЧАСОВОГО РАСХОДА ГАЗА, М2 *

7

Во вкладке “Сведения о земельном участке” должны быть указаны данные отмеченные красной звездочкой *

В графе “Планируемая величина максимального часового расхода газа, м2” Указывается не больше 7 кубов

Во вкладке “Необходимые услуги по подключению газа”

Выбираете услуги которые необходимо выполнить кроме Подключения (технологическое присоединение) до границ земельного участка в рамках догазификации, а так же указываете газовое оборудование которое желаете подключить к газу

НЕОБХОДИМЫЕ УСЛУГИ ПО ПОДКЛЮЧЕНИЮ ГАЗА

ЗАПОЛНЕНО

ВЫБЕРИТЕ УСЛУГИ: *

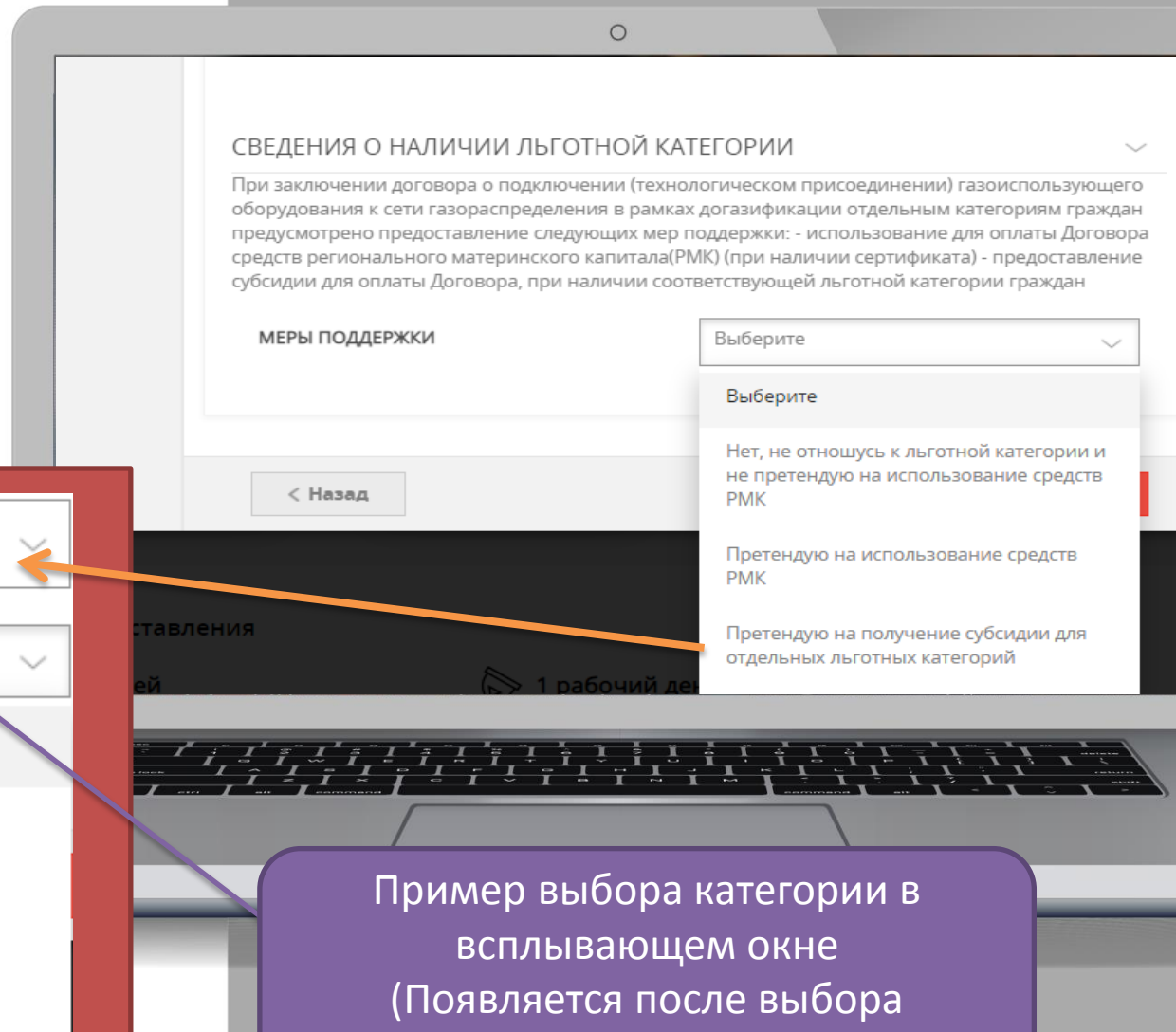
- Заключение договора на техническое обслуживание внутридомового газового оборудования
- Заключение договора поставки газа
- Наладка внутридомового газового оборудования
- Подключение (технологическое присоединение) в пределах границ земельного участка
- Подключение (технологическое присоединение) до границ земельного участка в рамках догазификации (осуществляется без взимания платы)
- Поставка внутридомового газового оборудования
- Поставка газоиспользующего оборудования
- Поставка прибора учета газа
- Проектирование прокладки систем газового оборудования на земельном участке и строительство на территории земельного участка
- Проектирование сети газопотребления (газопровод в пределах земельного участка)
- Строительство наружного (в границах земельного участка) и/или внутреннего газопровода объекта капитального строительства
- Установка газоиспользующего оборудования
- Установка прибора учета газа

Выберите услуги, которые Вам необходимо получить для подключения газа. Для Вас подготовят расчеты по услугам и проект договора на оказание услуг

ВЫБЕРИТЕ ГАЗОВОЕ ОБОРУДОВАНИЕ, КОТОРОЕ ТРЕБУЕТСЯ ПОДКЛЮЧИТЬ К ГАЗУ

- Газовая плита
- Котел
- Проточный водонагреватель

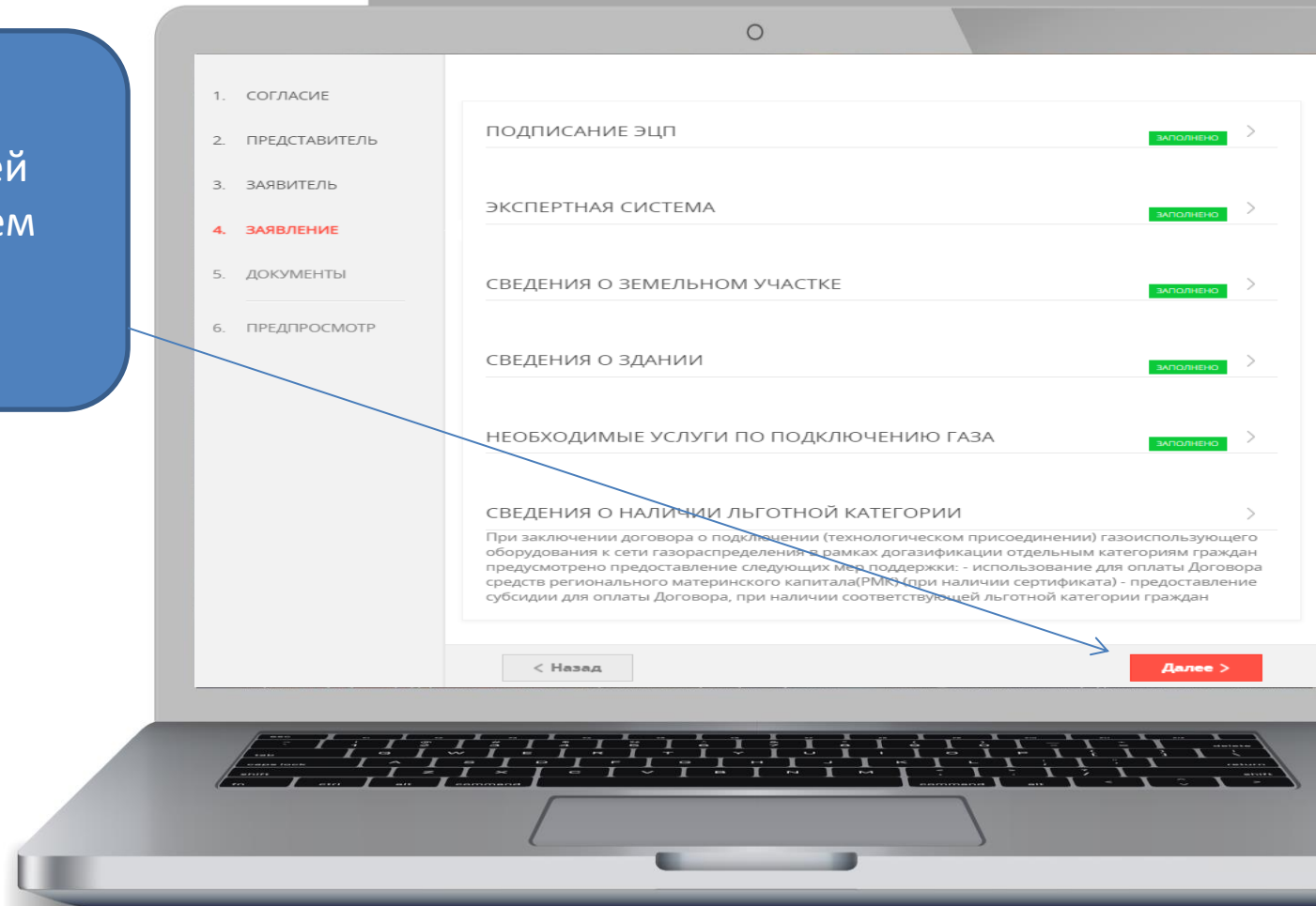
При наличии Льготной категории у заявителя во вкладке “Сведения о наличии льготной категории” укажите категорию которая больше всего подходит заявителю



Пример выбора категории в всплывающем окне (Появляется после выбора категории)

- Претендую на получение субсидии для отдельных льготных категорий
- Выберите
- Выберите
- Одиноко проживающие пенсионеры и имеющие доход, не превышающий величину прожиточного минимума
- Семьи, состоящие из пенсионеров со среднедушевым доходом, не превышающим величину прожиточного минимума

После заполнения всей информации нажимаем кнопку “Далее”



1. СОГЛАСИЕ

2. ПРЕДСТАВИТЕЛЬ

3. ЗАЯВИТЕЛЬ

4. **ЗАЯВЛЕНИЕ**

5. ДОКУМЕНТЫ

6. ПРЕДПРОСМОТР

ПОДПИСАНИЕ ЭЦП

ЗАПОЛНЕНО >

ЭКСПЕРТНАЯ СИСТЕМА

ЗАПОЛНЕНО >

СВЕДЕНИЯ О ЗЕМЕЛЬНОМ УЧАСТКЕ

ЗАПОЛНЕНО >

СВЕДЕНИЯ О ЗДАНИИ

ЗАПОЛНЕНО >

НЕОБХОДИМЫЕ УСЛУГИ ПО ПОДКЛЮЧЕНИЮ ГАЗА

ЗАПОЛНЕНО >

СВЕДЕНИЯ О НАЛИЧИИ ЛЬГОТНОЙ КАТЕГОРИИ >

При заключении договора о подключении (технологическом присоединении) газоиспользующего оборудования к сети газораспределения в рамках догазификации отдельным категориям граждан предусмотрено предоставление следующих мер поддержки: - использование для оплаты Договора средств регионального материнского капитала (РМК) (при наличии сертификата) - предоставление субсидии для оплаты Договора, при наличии соответствующей льготной категории граждан

< Назад

Далее >

Необходимо заполнить данные отмеченные красной звездочкой *. Прикладываете файлы в Формате PDF по списку. Когда файл загружен будет показано как в примере ниже

1. СОГЛАСИЕ

2. ПРЕДСТАВИТЕЛЬ

3. ЗАЯВИТЕЛЬ

4. ЗАЯВЛЕНИЕ

5. **ДОКУМЕНТЫ**

6. ПРЕДПРОСМОТР

ПРАВОУСТАНОВЛИВАЮЩИЕ ДОКУМЕНТЫ НА ЗЕМЕЛЬНЫЙ УЧАСТОК НА КОТОРОМ РАСПОЛОЖЕН ЖИЛОЙ ДОМ ЗАЯВИТЕЛЯ *

Свидетельство о собственности, выписка из ЕГРН (в случае если количество листов документа 2 и более, необходимо подгрузить документ в формате многостраничного pdf или электронного архива)

ДОКУМЕНТ, ПОДТВЕРЖДАЮЩИЙ ПРАВО СОБСТВЕННОСТИ, ИЛИ ИНОЕ ЗАКОННОЕ ОСНОВАНИЕ НА ДОМОВЛАДЕНИЕ *

ФОТО РАЗМЕЩЕНИЯ ОКНА В ПОМЕЩЕНИИ УСТАНОВКИ ГАЗОВОГО ОБОРУДОВАНИЯ (КОТЕЛЬНАЯ)

в случае если количество фотографий 2 и более, необходимо подгрузить документ в формате многостраничного pdf или электронного архива

ПОЭТАЖНЫЕ ПЛАНЫ ЗДАНИЯ

Поэтажный план - это документ содержащий в себе схематическое изображение всех этажей в здании, а также всех помещений, независимо от их назначения (в случае если количество листов документа 2 и более, необходимо подгрузить документ в формате многостраничного pdf или электронного архива)

СХЕМА ПРЕДПОЛАГАЕМОЙ ТРАССЫ ПРОХОЖДЕНИЯ ГАЗОПРОВОДА ПО УЧАСТКУ (ИЛИ ПО ДОМУ (ПРИ НАЛИЧИИ))

ФОТО РАЗМЕЩЕНИЯ ОКНА, ДЫМОВЫХ И ВЕНТИЛЯЦИОННЫХ КАНАЛОВ В ПОМЕЩЕНИИ, ГДЕ УСТАНОВЛЕНО ГАЗОВОЕ ОБОРУДОВАНИЕ (ТЕПЛОГЕНЕРАТОРНАЯ И (ИЛИ) КУХНЯ) (ПРИ НАЛИЧИИ)

Добавить файлы

Пустой.pdf
0.17MB

Файл загружен!

< Назад

Далее >

После заполнения всех документов нажимаем на кнопку "Далее"

Ниже в синих полях указан пример заполнения

Теперь перед отправлением данной заявки проверим правильность всех ранее введенных данных

Заключение комплексного договора газификации объекта

ЗАПОЛНЕНО НА 100%

1. СОГЛАСИЕ

2. ПРЕДСТАВИТЕЛЬ

3. ЗАЯВИТЕЛЬ

4. ЗАЯВЛЕНИЕ

5. ДОКУМЕНТЫ

6. ПРЕДПРОСМОТР

ДАННЫЕ ЗАЯВИТЕЛЯ

ТИП ЗАЯВИТЕЛЯ: Физическое лицо

ФАМИЛИЯ: Иванов

ИМЯ: Иван

ОТЧЕСТВО: Иванович

ДАТА РОЖДЕНИЯ: 01.01.1981

ИНН: 123456789999

СНИЛС: 111-111-111 11

После проверки нажимаем кнопку "Отправить".
Заявка регистрируется под номером R001-*****_*****
Заявки обрабатываются в течении 3х рабочих дней. Договор подготавливается в течении 30 календарных дней.

ДАТА ЗАПОЛНЕНИЯ: 13.04.2023

< Назад

Отправить >